

REGIONE SARDEGNA

Città metropolitana di Sassari

COMUNE DI SASSARI



01	EMISSIONE PER ENTI ESTERNI	26/05/2023	RAGAGLIA A.	ClAVOLA M.	FURNO C.
00	EMISSIONE PER COMMENTI	19/05/2023	RAGAGLIA A.	ClAVOLA M.	FURNO C.
REV.	DESCRIZIONE	DATA	REDATTO	CONTROL.	APPROV.

Committente:

SASSARI EOLICA S.R.L.

Via Napa Tarriani 17/A - 22100 Como (CO) - P.IVA/C.F. 03921560136 - Pec: sassarieolica@pec.it

Società di Progettazione:

INGEGNERIA & INNOVAZIONE



Via Jonica, 16 - Loc. Belvedere - 96100 Siracusa (SR) Tel. 0931.1663409
web: www.ontexgroup.it e-mail: info@ontexgroup.it

Progetto:

PARCO EOLICO DI "SASSARI"

Progettista/Resp. Tecnico:

Dott. Ing. Cesare Fumo
Ordine degli Ingegneri
della Provincia di Catania
n° 6130 sez. A

Tavola:

PIANO PARTICELLARE D'ESPROPRIO E LIBRETTO CATASTALE

Scala:

NA

Nome DIS./FILE:

C21002S05-PD-RT-22-01

Allegato:

1/1

F.to:

A3

Livello:

DEFINITIVO

Il presente documento è di proprietà della ANTEX GROUP srl.

E' vietata la comunicazione a terzi o la riproduzione senza il preventivo permesso scritto della suddetta. La società tutela i propri diritti a rigore di Legge.









REALIZZAZIONE PARCO EOLICO DI SASSARI																						
DATI CATASTALI											VALORE VENALE UNITARIO V.V.	AREEE IN ESPROPRIO		AREEE IN ASSERVIMENTO			AREEE IN OCCUPAZIONE TEMPORANEA		NOTE	DESTINAZIONE URBANISTICA	TIPOLOGIA	
N.O. DITTA	Comune	Foglio Catastale	Particella	Estensione			NOMINATIVO O DENOMINAZIONE	COD. FISCALE	TITOLO	Quota		Cultura in Atto	SUPERF. (SE)	INDENNITÀ DI ESPROPRIO (V.V.) x (SE)	ELETTROBOTTO E VIABILITÀ	SORVOLO	INDENNITÀ SERVITU' (SS) x (V.V.) x (CS)	SUPERF. (SO)				INDENNITÀ OCCUPAZIONE TEMPORANEA (SO x V.V./12) x n. 2 anni
				ha	are	ca									SUPERF. (SS)	SUPERF. (SS)						
1	PORTO TORRES	3	136	0	93	81	CONSORZIO PER L AREA DI SVILUPPO DI SASSARI	/	Proprieta'	1000/1000	PASCOLO	0,45 €	0,00	0,00 €	0,00	0,00	0,00 €	985,00	73,88 €		AGRICOLA	CONNESSIONE
2	SASSARI	35	196	0	11	72	PORQUEDDU ANTONIO GIUSEPPE nato a SASSARI (SS) il 02/06/1964 PORQUEDDU MICHELINA nata a SASSARI (SS) il 27/02/1974	PRQNNG64H02I452D PRQMHL74B67I452H	Proprieta' Proprieta'	1/2 1/2	SEMINATIVO	1,10 €	157,00	172,70 €	27,00	613,00	352,00 €	91,00	16,68 €		AGRICOLA	IMPIANTO - INFRASTRUTTURA
3	SASSARI	35	78	12	16	26	PORQUEDDU ANTONIO GIUSEPPE nato a SASSARI (SS) il 02/06/1964 PORQUEDDU MICHELINA nata a SASSARI (SS) il 27/02/1974	PRQNNG64H02I452D PRQMHL74B67I452H	Proprieta' Proprieta'	1/2 1/2	SEMINATIVO	1,10 €	1702,00	1.872,20 €	2187,00	18287,00	11.260,70 €	7602,00	1.393,70 €	SS 01	AGRICOLA	IMPIANTO - INFRASTRUTTURA
4	SASSARI	35	11	02 00 00	55 06 13	59 41 90	CASA DI RIPOSO REGINA MARGHERITA con sede in SASSARI (SS) ORRITOS MINO nato a OZIERI (SS) il 09/02/1976	80001470907 RRTMNT76B09G203L	Proprieta' Proprieta'	1080/5832 4752/5832	PASCOLO PASCOLO ARB SEMINATIVO	0,78 €	0,00	0,00 €	0,00	0,00	0,00 €	0,00	0,00 €		AGRICOLA	CONNESSIONE
5	SASSARI	35	14	11	53	9	CASA DI RIPOSO REGINA MARGHERITA con sede in SASSARI (SS) ORRITOS MINO nato a OZIERI (SS) il 09/02/1976	80001470907 RRTMNT76B09G203L	Proprieta' Proprieta'	1080/5832 4752/5832	SEMINATIVO	1,10 €	0,00	0,00 €	0,00	0,00	0,00 €	0,00	0,00 €		AGRICOLA	CONNESSIONE
6	SASSARI	35	141	0	9	36	PRQUEDDU GIANLUIGI nato a PORTO TORRES (SS) il 27/10/1963	PRQGLG63R27G924V	Proprieta'	1/1	SEMINATIVO	1,10 €	0,00	0,00 €	98,00	0,00	53,90 €	45,00	8,25 €		AGRICOLA	CONNESSIONE
7	SASSARI	35	16	12 00	58 50	87 71	PRQUEDDU GIANLUIGI nato a PORTO TORRES (SS) il 27/10/1963	PRQGLG63R27G924V	Proprieta'	1/1	SEMINATIVO PASCOLO ARB	0,78 €	0,00	0,00 €	222,00	0,00	86,03 €	34,00	4,39 €		AGRICOLA	CONNESSIONE
8	SASSARI	35	186	0	14	2	PRQUEDDU GIANLUIGI nato a PORTO TORRES (SS) il 27/10/1963	PRQGLG63R27G924V	Proprieta'	1/1	SEMINATIVO	1,10 €	0,00	0,00 €	305,00	0,00	167,75 €	167,00	30,62 €		AGRICOLA	CONNESSIONE
9	SASSARI	35	187	0	6	16	SATTA AMELIA nata a SASSARI (SS) il 03/08/1942 TERROSU ANTONIO nato a SASSARI (SS) il 12/10/1966 TERROSU DANIELA nata a SASSARI (SS) il 31/03/1973 TERROSU TIZIANA nata a SASSARI (SS) il 27/05/1971	STTMLA42M43I452Y TRRNTN66R12I452L TRRDNL73C7I1452C TRRTZN71E67I452P	Proprieta' Proprieta' Proprieta' Proprieta'	6/9 1/9 1/9 1/9	SEMINATIVO	1,10 €	0,00	0,00 €	0,00	0,00	0,00 €	92,00	16,87 €		AGRICOLA	CONNESSIONE
10	SASSARI	35	143	0	10	76	SATTA AMELIA nata a SASSARI (SS) il 03/08/1942 TERROSU ANTONIO nato a SASSARI (SS) il 12/10/1966 TERROSU DANIELA nata a SASSARI (SS) il 31/03/1973 TERROSU TIZIANA nata a SASSARI (SS) il 27/05/1971	STTMLA42M43I452Y TRRNTN66R12I452L TRRDNL73C7I1452C TRRTZN71E67I452P	Proprieta' Proprieta' Proprieta' Proprieta'	6/9 1/9 1/9 1/9	SEMINATIVO	1,10 €	0,00	0,00 €	70,00	0,00	38,50 €	200,00	36,67 €		AGRICOLA	CONNESSIONE
11	SASSARI	35	85	0	1	93	PRQUEDDU GIANLUIGI nato a PORTO TORRES (SS) il 27/10/1963	PRQGLG63R27G924V	Proprieta'	1/1	SEMINATIVO	1,10 €	0,00	0,00 €	15,00	0,00	8,25 €	0,00	0,00 €		AGRICOLA	CONNESSIONE
12	SASSARI	35	86	0	0	80	PORQUEDDU GIANLUIGI nato a PORTO TORRES (SS) il 27/10/1963 SATTA AMELIA nata a SASSARI (SS) il 03/08/1942 TERROSU GIUSEPPE nato a PORTO TORRES (SS) il 13/07/1938	PRQGLG63R27G924V STTMLA42M43I452Y TRRGPP38L13G924Y	Proprieta' Proprieta' Proprieta'	18/36 9/36 9/36	SEMINATIVO	1,10 €	0,00	0,00 €	19,00	0,00	10,45 €	0,00	0,00 €		AGRICOLA	CONNESSIONE
13	SASSARI	35	171	0	0	28	PINTORE GIUSEPPE nato a SASSARI (SS) il 07/11/1956	PNTGPP56S07I452Z	Proprieta'	1/1	SEMINATIVO	1,10 €	0,00	0,00 €	0,00	0,00	0,00 €	22,00	4,03 €		AGRICOLA	CONNESSIONE
14	SASSARI	35	82	0	37	90	PORQUEDDU ANTONIO GIUSEPPE nato a SASSARI (SS) il 02/06/1964 PORQUEDDU GAVINO nato a PORTO TORRES (SS) il 20/03/1920 PORQUEDDU MICHELINA nata a SASSARI (SS) il 27/02/1974 PORQUEDDU GIANLUIGI nato a PORTO TORRES (SS) il 27/10/1963	PRQNNG64H02I452D PRQGVN20C20G924C PRQMHL74B67I452H PRQGLG63R27G924V	Proprieta' Proprieta' Proprieta' Proprieta'	3/20 7/20 3/20 7/20	SEMINATIVO	1,10 €	0,00	0,00 €	379,00	0,00	208,45 €	73,00	13,38 €		AGRICOLA	CONNESSIONE
15	SASSARI	35	83	00 00	01 00	41 47	CAU ANTONIO PIETRO nato a NUGHEDU SAN NICOLO' (SS) il 02/01/1958	CAUNNP58A02F975M	Proprieta'	1/1	SEMIN IRRIG SEMINATIVO	1,83 €	0,00	0,00 €	0,00	0,00	0,00 €	10,00	3,04 €		AGRICOLA	CONNESSIONE
16	SASSARI	35	188	0	0	76	SATTA AMELIA nata a SASSARI (SS) il 03/08/1942 TERROSU ANTONIO nato a SASSARI (SS) il 12/10/1966 TERROSU DANIELA nata a SASSARI (SS) il 31/03/1973 TERROSU TIZIANA nata a SASSARI (SS) il 27/05/1971	STTMLA42M43I452Y TRRNTN66R12I452L TRRDNL73C7I1452C TRRTZN71E67I452P	Proprieta' Proprieta' Proprieta' Proprieta'	6/9 1/9 1/9 1/9	SEMINATIVO	1,10 €	0,00	0,00 €	0,00	0,00	0,00 €	45,00	8,25 €		AGRICOLA	CONNESSIONE
17	SASSARI	35	170	0	0	20	PORQUEDDU ANTONIO GIUSEPPE nato a SASSARI (SS) il 02/06/1964 PORQUEDDU GAVINO nato a PORTO TORRES (SS) il 20/03/1920 PORQUEDDU MICHELINA nata a SASSARI (SS) il 27/02/1974 PORQUEDDU GIANLUIGI nato a PORTO TORRES (SS) il 27/10/1963	PRQNNG64H02I452D PRQGVN20C20G924C PRQMHL74B67I452H PRQGLG63R27G924V	Proprieta' Proprieta' Proprieta' Proprieta'	3/20 7/20 3/20 7/20	SEMINATIVO	1,10 €	0,00	0,00 €	15,00	0,00	8,25 €	0,00	0,00 €		AGRICOLA	CONNESSIONE
18	SASSARI	35	123	0	1	72	TERROSU GIUSEPPE nato a PORTO TORRES (SS) il 13/07/1938	TRRGPP38L13G924Y	Proprieta'	1/1	SEMINATIVO	1,10 €	0,00	0,00 €	126,00	0,00	69,30 €	0,00	0,00 €		AGRICOLA	CONNESSIONE
19	SASSARI	35	172	0	2	35	TERROSU GIUSEPPE nato a PORTO TORRES (SS) il 13/07/1938	TRRGPP38L13G924Y	Proprieta'	1/1	SEMINATIVO	1,10 €	0,00	0,00 €	11,00	0,00	6,05 €	10,00	1,83 €		AGRICOLA	CONNESSIONE
20	SASSARI	35	108	01 00 00	56 38 10	77 94 52	TERROSU GIUSEPPE nato a PORTO TORRES (SS) il 13/07/1938	TRRGPP38L13G924Y	Proprieta'	1/1	SEMIN IRRIG PASCOLO SEMINATIVO	1,37 €	0,00	0,00 €	177,00	0,00	120,95 €	0,00	0,00 €		AGRICOLA	CONNESSIONE
21	SASSARI	35	386	9	40	36	CAU ANTONIO PIETRO nato a NUGHEDU SAN NICOLO' (SS) il 02/01/1958	CAUNNP58A02F975M	Proprieta'	1/1	SEMIN IRRIG	2,55 €	0,00	0,00 €	260,00	0,00	331,50 €	330,00	140,25 €		AGRICOLA	CONNESSIONE
22	SASSARI	35	173	0	5	96	PINTORE GIUSEPPE nato a SASSARI (SS) il 07/11/1956	PNTGPP56S07I452Z	Proprieta'	1/1	SEMINATIVO	1,10 €	0,00	0,00 €	0,00	0,00	0,00 €	10,00	1,83 €		AGRICOLA	CONNESSIONE
23	SASSARI	35	242	1	63	6	PRQUEDDU GIANLUIGI nato a PORTO TORRES (SS) il 27/10/1963	PRQGLG63R27G924V	Proprieta'	1/1	SEMINATIVO	1,10 €	0,00	0,00 €	179,00	0,00	98,45 €	0,00	0,00 €		AGRICOLA	CONNESSIONE
24	SASSARI	35	122	0	18	10	PORQUEDDU ANTONIO GIUSEPPE nato a SASSARI (SS) il 02/06/1964 PORQUEDDU GAVINO nato a PORTO TORRES (SS) il 20/03/1920 PORQUEDDU MICHELINA nata a SASSARI (SS) il 27/02/1974 PORQUEDDU GIANLUIGI nato a PORTO TORRES (SS) il 27/10/1963	PRQNNG64H02I452D PRQGVN20C20G924C PRQMHL74B67I452H PRQGLG63R27G924V	Proprieta' Proprieta' Proprieta' Proprieta'	3/20 7/20 3/20 7/20	SEMINATIVO	1,10 €	0,00	0,00 €	1229,00	0,00	675,95 €	191,00	35,02 €		AGRICOLA	CONNESSIONE
25	SASSARI	35	352	13 01	25 50	00 00	LEPPEDDA GIOVANNI nato a SASSARI (SS) il 09/05/1986	LPPGNN86E09I452N	Proprieta' possessore patto riservato dominio	1/1	SEMINATIVO PASCOLO ARB	0,78 €	0,00	0,00 €	2543,00	0,00	985,41 €	723,00	93,39 €		AGRICOLA	CONNESSIONE
26	SASSARI	35	243	01 00	59 00	64 62	PRQUEDDU GIANLUIGI nato a PORTO TORRES (SS) il 27/10/1963	PRQGLG63R27G924V	Proprieta'	1/1	SEMINATIVO PASCOLO ARB	0,78 €	0,00	0,00 €	0,00	0,00	0,00 €	71,00	9,17 €		AGRICOLA	CONNESSIONE
27	SASSARI	35	168	0	0	32	PORQUEDDU ANTONIO GIUSEPPE nato a SASSARI (SS) il 02/06/1964 PORQUEDDU GAVINO nato a PORTO TORRES (SS) il 20/03/1920 PORQUEDDU MICHELINA nata a SASSARI (SS) il 27/02/1974 PORQUEDDU GIANLUIGI nato a PORTO TORRES (SS) il 27/10/1963	PRQNNG64H02I452D PRQGVN20C20G924C PRQMHL74B67I452H PRQGLG63R27G924V	Proprieta' Proprieta' Proprieta' Proprieta'	3/20 7/20 3/20 7/20	SEMINATIVO	1,10 €	0,00	0,00 €	8,00	0,00	4,40 €	16,00	2,93 €		AGRICOLA	CONNESSIONE
28	SASSARI	35	347	04 00	03 16	13 87	PINTUS ANTONELLO nato a SASSARI (SS) il 13/09/1967 PINTUS GAVINO nato a SASSARI (SS) il 26/07/1960 PINTUS MARIO nato a SASSARI (SS) il 05/05/1963	PNTNNL67P13I452E PNTGVN60L26I452S PNTMRA63E05I452N	Proprieta' Proprieta' Proprieta'	1/3 1/3 1/3	SEMINATIVO PASCOLO ARB	0,78 €	0,00	0,00 €	49,00	0,00	18,99 €	0,00	0,00 €		AGRICOLA	CONNESSIONE
29	SASSARI	35	348	01 00	2 46	39 02	PINTUS MARGHERITA MARIA IMMACOLATA nata a SASSARI (SS) il 23/08/1963	PNTMGH63M63I452K	Proprieta'	1/1	SEMINATIVO PASCOLO ARB	0,78 €	0,00	0,00 €	133,00	0,00	51,54 €	0,00	0,00 €		AGRICOLA	CONNESSIONE
30	SASSARI	35	349	03 00	29 20	40 60	PINTUS MARIA nato a OSILO (SS) il 20/12/1958 PINTUS GAVINO nato a OSILO (SS) il 15/06/1955 PINTUS MARIA nata a OSILO (SS) il 20/12/1958	PNTMRA63E05I452N PNTGVN55H15G156E PNTMRA58T60G156O	Proprieta' Proprieta' Proprieta'	1/3 1/2 1/6	SEMINATIVO PASCOLO ARB	0,78 €	0,00	0,00 €	951,00	0,00	368,51 €	0,00	0,00 €		AGRICOLA	CONNESSIONE

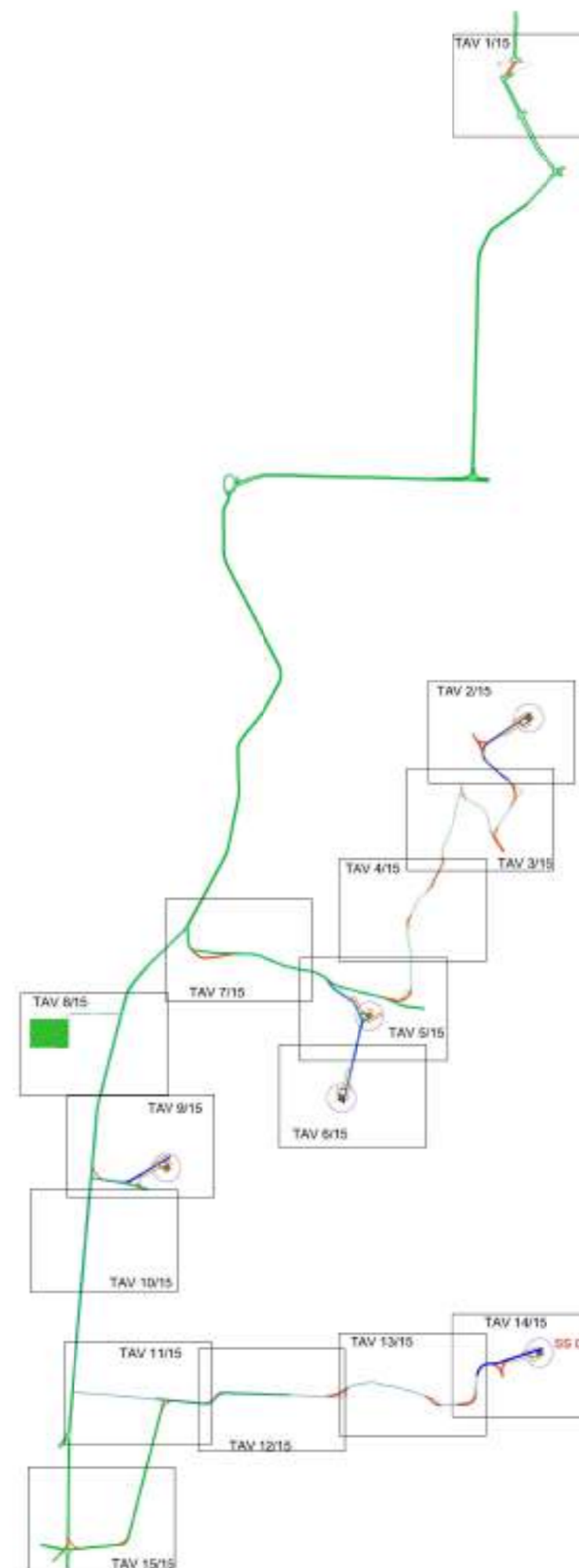
REALIZZAZIONE PARCO EOLICO DI SASSARI																						
DATI CATASTALI											VALORE VENALE UNITARIO V.V.	AREE IN ESPROPRIO		AREE IN ASSERVIMENTO			AREE IN OCCUPAZIONE TEMPORANEA		NOTE	DESTINAZIONE URBANISTICA	TIPOLOGIA	
N.O. DITTA	Comune	Foglio Catastale	Particella	Estensione			NOMINATIVO O DENOMINAZIONE	COD. FISCALE	TITOLO	Quota		Cultura in Atto	SUPERF. (SE)	INDENNITÀ DI ESPROPRIO (V.V.) x (SE)	ELETTROBOTTO E VIABILITÀ	SORVOLO	INDENNITÀ SERVITÙ (SE) x (V.V.) x (CS)	SUPERF. (SO)				INDENNITÀ OCCUPAZIONE TEMPORANEA (800 x V.V./12) x c.n. 2 anni
				Superf. (SE)	Superf. (SO)	Superf. (SS)									Superf. (SS)							
31	SASSARI	35	114	00 00 00	00 06 05	53 58 80	LEPPEDDA GIOVANNI nato a SASSARI (SS) il 09/05/1986	LPPGNN86E09452N	Proprieta' possessore patto riservato dominio	1/1	SEMINATIVO PASCOLO	0,78 €	0,00	0,00 €	36,00	0,00	13,95 €	0,00	0,00 €	AGRICOLA	CONNESSIONE	
32	SASSARI	35	160	00 00 00	27 30 11	46 80 65	LEPPEDDA GIOVANNI nato a SASSARI (SS) il 09/05/1986	LPPGNN86E09452N	Proprieta' possessore patto riservato dominio	1/1	SEMINATIVO PASCOLO	0,78 €	0,00	0,00 €	147,00	0,00	56,96 €	0,00	0,00 €	AGRICOLA	CONNESSIONE	
33	SASSARI	35	23	04 00	89 30	14 51	SOLE MARGHERITA nata a OSILO (SS) il 26/04/1939 SPANU MARIA ; VED CONGIATU nata a SORSO (SS) il 26/05/1896	SLOMGH39D66G1561 SPNMR9A96E66I863I	Proprieta' Usufrutto	/	SEMINATIVO PASCOLO	0,78 €	0,00	0,00 €	58,00	0,00	22,48 €	0,00	0,00 €	AGRICOLA	CONNESSIONE	
34	SASSARI	35	99	02 00	70 22	00 86	MANCA GIOVANNA nata a OSILO (SS) il 15/11/1945 SOLE MARCO nato a SASSARI (SS) il 09/04/1973 SOLE MARIELLA nata a SASSARI (SS) il 31/10/1979 SOLE NICOLO' nato a SASSARI (SS) il 01/08/1971	MNCGNN45S55G156P SLOMRC73D09I452B SLOMLL79R71I452Z SLONCL71M01I452W	Proprieta' Proprieta' Proprieta' Proprieta'	1/3 2/9 2/9 2/9	SEMINATIVO PASCOLO	0,78 €	0,00	0,00 €	400,00	0,00	155,00 €	126,00	16,28 €	AGRICOLA	CONNESSIONE	
35	SASSARI	35	240	01 01	56 49	95 00	SOLE DOMENICA nata a OSILO (SS) il 06/03/1930 SPANU MARIA ; VED CONGIATU nata a SORSO (SS) il 26/05/1896	SLODNC30C46G156M SPNMR9A96E66I863I	Proprieta' Usufrutto	/	PASCOLO SEMINATIVO	0,78 €	0,00	0,00 €	555,00	0,00	215,06 €	0,00	0,00 €	AGRICOLA	CONNESSIONE	
36	SASSARI	35	291	0	3	33	MANCA GIOVANNA nata a OSILO (SS) il 15/11/1945 SOLE LEONARDO nato a SASSARI (SS) il 04/03/1935 SOLE MARCO nato a SASSARI (SS) il 09/04/1973 SOLE MARIELLA nata a SASSARI (SS) il 31/10/1979 SOLE NICOLO' nato a SASSARI (SS) il 01/08/1971	MNCGNN45S55G156P SLOLRD35C04I452F SLOMRC73D09I452B SLOMLL79R71I452Z SLONCL71M01I452W	Proprieta' Proprieta' Proprieta' Proprieta' Proprieta'	1/6 1/2 1/9 1/9 1/9	PASCOLO	0,45 €	0,00	0,00 €	6,00	0,00	1,35 €	0,00	0,00 €	AGRICOLA	CONNESSIONE	
37	SASSARI	35	290	0	8	39	SOLE MARGHERITA nata a OSILO (SS) il 26/04/1939	SLOMGH39D66G1561	Proprieta' successione testamentaria di sechi maria	1/1	PASCOLO	0,45 €	0,00	0,00 €	49,00	0,00	11,03 €	0,00	0,00 €	AGRICOLA	CONNESSIONE	
38	SASSARI	35	282	0	61	18	SOLE LUIGIA nata a SASSARI (SS) il 26/11/1933	SLOLGU33S66I452U	Proprieta' successione testamentaria di sechi maria	1/1	SEMINATIVO	1,10 €	0,00	0,00 €	72,00	0,00	39,60 €	0,00	0,00 €	AGRICOLA	CONNESSIONE	
39	SASSARI	35	167	0	12	75	SECHI MARIA ; VED SOLE nata a OSILO (SS) il 02/11/1911 SPANU MARIA ; VED CONGIATU nata a SORSO (SS) il 26/05/1896	SCHMRA11S42G156V SPNMR9A96E66I863I	Proprieta' Usufrutto	/	PASCOLO	0,45 €	0,00	0,00 €	40,00	0,00	9,00 €	0,00	0,00 €	AGRICOLA	CONNESSIONE	
40	SASSARI	35	288	03 01	49 99	96 97	SOLE MARGHERITA nata a OSILO (SS) il 26/04/1939	SLOMGH39D66G1561	Proprieta' successione testamentaria di sechi maria	1/1	SEMINATIVO PASCOLO	0,78 €	0,00	0,00 €	178,00	0,00	68,98 €	84,00	10,85 €	AGRICOLA	CONNESSIONE	
41	SASSARI	35	277	02 00	75 33	00 60	SOLE LUIGIA nata a SASSARI (SS) il 26/11/1933	SLOLGU33S66I452U	Proprieta' successione testamentaria di sechi maria	1/1	SEMINATIVO PASCOLO	0,78 €	0,00	0,00 €	1045,00	0,00	404,94 €	70,00	9,04 €	AGRICOLA	CONNESSIONE	
42	SASSARI	35	279	2	8	56	SOLE LUIGIA nata a SASSARI (SS) il 26/11/1933	SLOLGU33S66I452U	Proprieta' successione testamentaria di sechi maria	1/1	SEMINATIVO	1,10 €	0,00	0,00 €	111,00	0,00	61,05 €	0,00	0,00 €	AGRICOLA	CONNESSIONE	
43	SASSARI	35	107	3	10	61	MANCA GIOVANNA nata a OSILO (SS) il 15/11/1945 SOLE MARCO nato a SASSARI (SS) il 09/04/1973 SOLE MARIELLA nata a SASSARI (SS) il 31/10/1979 SOLE NICOLO' nato a SASSARI (SS) il 01/08/1971	MNCGNN45S55G156P SLOMRC73D09I452B SLOMLL79R71I452Z SLONCL71M01I452W	Proprieta' Proprieta' Proprieta' Proprieta'	1/3 2/9 2/9 2/9	SEMINATIVO	1,10 €	0,00	0,00 €	339,00	0,00	186,45 €	312,00	57,20 €	AGRICOLA	CONNESSIONE	
44	SASSARI	35	102	02 05	57 15	94 89	SOLE LEONARDO nato a SASSARI (SS) il 04/03/1935	SLOLRD35C04I452F	Proprieta'	1000/1000	SEMINATIVO PASCOLO	0,78 €	0,00	0,00 €	1241,00	0,00	480,89 €	448,00	57,87 €	AGRICOLA	CONNESSIONE	
45	SASSARI	42	138	30 04	00 92	00 27	BRANCA PAOLA MARIA LUCIA nata a PORTO TORRES (SS) il 08/07/1939 SOGGIA ALESSANDRO nato a SASSARI (SS) il 24/05/1972 SOGGIA PIETRO nato a SASSARI (SS) il 06/08/1967	BRNPMR39I48G924M SOGLSN72E24I452F SGGPTR67M06I452F	Proprieta' Proprieta' Proprieta'	2/4 1/4 1/4	SEMINATIVO PASCOLO	0,78 €	3720,00	2.883,00 €	3988,00	38395,00	16.423,41 €	8491,00	1.096,75 €	SS02-SS03	AGRICOLA	IMPIANTO - INFRASTRUTTURA
46	SASSARI	42	185	4	80	88	MANCA GIOVANNA nata a OSILO (SS) il 15/11/1945 SOLE MARCO nato a SASSARI (SS) il 09/04/1973 SOLE MARIELLA nata a SASSARI (SS) il 31/10/1979 SOLE NICOLO' nato a SASSARI (SS) il 01/08/1971	MNCGNN45S55G156P SLOMRC73D09I452B SLOMLL79R71I452Z SLONCL71M01I452W	Proprieta' Proprieta' Proprieta' Proprieta'	1/3 2/9 2/9 2/9	SEMINATIVO	1,10 €	0,00	0,00 €	0,00	0,00	0,00 €	476,00	87,27 €	AGRICOLA	CONNESSIONE	
47	SASSARI	43	196	68 07	70 73	70 65	MULAS ANDREA nato a NUORO (NU) il 07/08/1978	MLSNDR78M07F979K	Proprieta'	1/1	SEMIN IRRIG PASCOLO ARB	1,50 €	0,00	0,00 €	0,00	0,00	0,00 €	0,00	0,00 €	AGRICOLA	CONNESSIONE	
48	SASSARI	43	26	0	73	31	MURESU GIOVANNI nato a OSSI (SS) il 06/09/1956	MRSNGNN56P06G178Z	Proprieta'	1/1	SEMINATIVO	1,10 €	0,00	0,00 €	0,00	0,00	0,00 €	0,00	0,00 €	AGRICOLA	CONNESSIONE	
49	SASSARI	43	38	0	67	85	DEMANIO DELLO STATO con sede in ROMA (RM)	80193210582	Proprieta'	1000/1000	INCOLT PROD	0,11 €	0,00	0,00 €	0,00	0,00	0,00 €	0,00	0,00 €	AGRICOLA	CONNESSIONE	
50	SASSARI	42	32	0	28	20	CORATTA ELENA MARIA nata a GIAVE (SS) il 09/04/1946 CORATTA GIOVANNA nata a GIAVE (SS) il 18/08/1928 MANNONI MICHELE nato a GIAVE (SS) il 16/09/1941	CRTLMR46D49E019A CRTGNN28M58E019B MNMMHL41P16E019R	Nuda proprieta' Usufrutto Nuda proprieta'	1/2 1/1 1/2	PASCOLO	0,45 €	0,00	0,00 €	0,00	0,00	0,00 €	0,00	0,00 €	AGRICOLA	CONNESSIONE	
51	SASSARI	34	24	04 00	00 20	23 01	MANCA GIOVANNA nata a OSILO (SS) il 15/11/1945 SOLE MARCO nato a SASSARI (SS) il 09/04/1973 SOLE MARIELLA nata a SASSARI (SS) il 31/10/1979 SOLE NICOLO' nato a SASSARI (SS) il 01/08/1971	MNCGNN45S55G156P SLOMRC73D09I452B SLOMLL79R71I452Z SLONCL71M01I452W	Proprieta' Proprieta' Proprieta' Proprieta'	1/3 2/9 2/9 2/9	SEMINATIVO PASCOLO	0,78 €	0,00	0,00 €	0,00	0,00	0,00 €	0,00	0,00 €	AGRICOLA	CONNESSIONE	
52	SASSARI	42	15	08 01	70 39	00 34	SOLE GIOVANNA nata a OSILO (SS) il 29/01/1948	SLOGNN48A69G156O	Proprieta'	1000/1000	SEMINATIVO PASCOLO	0,78 €	0,00	0,00 €	0,00	0,00	0,00 €	548,00	70,78 €	AGRICOLA	CONNESSIONE	
53	SASSARI	42	78	0	24	32	BAGEDDA BAINGIO nato a OSILO (SS) il 04/05/1948	BGDBNG48E04G156X	Proprieta'	1/1	PASCOLO	0,45 €	0,00	0,00 €	0,00	0,00	0,00 €	21,00	1,58 €	AGRICOLA	CONNESSIONE	
54	SASSARI	42	224	02 02	93 61	85 41	PINTUS MARIA nato a OSILO (SS) il 20/12/1958 PINTUS GAVINO nato a OSILO (SS) il 15/06/1955 PINTUS MARIA nata a OSILO (SS) il 20/12/1958	PNTMR9A63E05I452N PNTGVN55H15G156E PNTMRAS8T60G156O	Proprieta' Proprieta' Proprieta'	1/3 1/2 1/6	SEMINATIVO PASCOLO	0,78 €	0,00	0,00 €	0,00	0,00	0,00 €	40,00	5,17 €	AGRICOLA	CONNESSIONE	
55	SASSARI	34	8	00 00	60 15	00 20	MANGATIA ANTONIO nato a SASSARI (SS) il 15/07/1961	MNGNTN61L15I452R	Proprieta'	1/1	SEMINATIVO PASCOLO	0,78 €	0,00	0,00 €	350,00	0,00	135,63 €	29,00	3,75 €	AGRICOLA	CONNESSIONE	
56	SASSARI	34	32	0	7	29	FRESU GIOVANNI ANTONIO nato a MONTI (SS) il 14/01/1937	FRSGNN37A14F667T	Proprieta'	/	TERRENO CORTE PERTINENZIALE DI ENTE URBANO	5,00 €	0,00	0,00 €	0,00	0,00	0,00 €	10,00	8,33 €	AGRICOLA	CONNESSIONE	
57	SASSARI	41	101	0	14	67	COMUNE DI SASSARI con sede in SASSARI (SS) DEDOLA GADAU AGOSTINO ; FU GIUSEPPE	00239740905	Dritto del concedente Livellario	/	INCOLT PROD	0,11 €	0,00	0,00 €	10,00	0,00	0,55 €	0,00	0,00 €	AGRICOLA	CONNESSIONE	
58	SASSARI	41	19	00 01	00 32	01 70	MALTONI ANDREA JOHN nato a SASSARI (SS) il 09/09/1973 MALTONI SARA LUCIA nata a REGNO UNITO (EE) il 25/09/1975 MARTIN JENNIFER LYNN nata a REGNO UNITO (EE) il 18/02/1947 NIEDDU GIUSEPPE nato a OSILO (SS) il 07/07/1903	MLTNRJ73P09I452O MLTSLC75P6SZ114Q MRTJNF47B8KZ114C NDDGPP03L07G156B	Proprieta' Proprieta' Proprieta' Proprieta'	3/24 3/24 12/24 6/24	PASCOLO INCOLT PROD	0,28 €	0,00	0,00 €	1027,00	0,00	143,78 €	0,00	0,00 €	AGRICOLA	CONNESSIONE	
59	SASSARI	41	92	05 11	00 56	00 96	MALTONI ANDREA JOHN nato a SASSARI (SS) il 09/09/1973 MALTONI SARA LUCIA nata a REGNO UNITO (EE) il 25/09/1975 MARTIN JENNIFER LYNN nata a REGNO UNITO (EE) il 18/02/1947	MLTNRJ73P09I452O MLTSLC75P6SZ114Q MRTJNF47B8KZ114C	Proprieta' Proprieta' Proprieta'	1/6 1/6 4/6	SEMINATIVO INCOLT PROD											

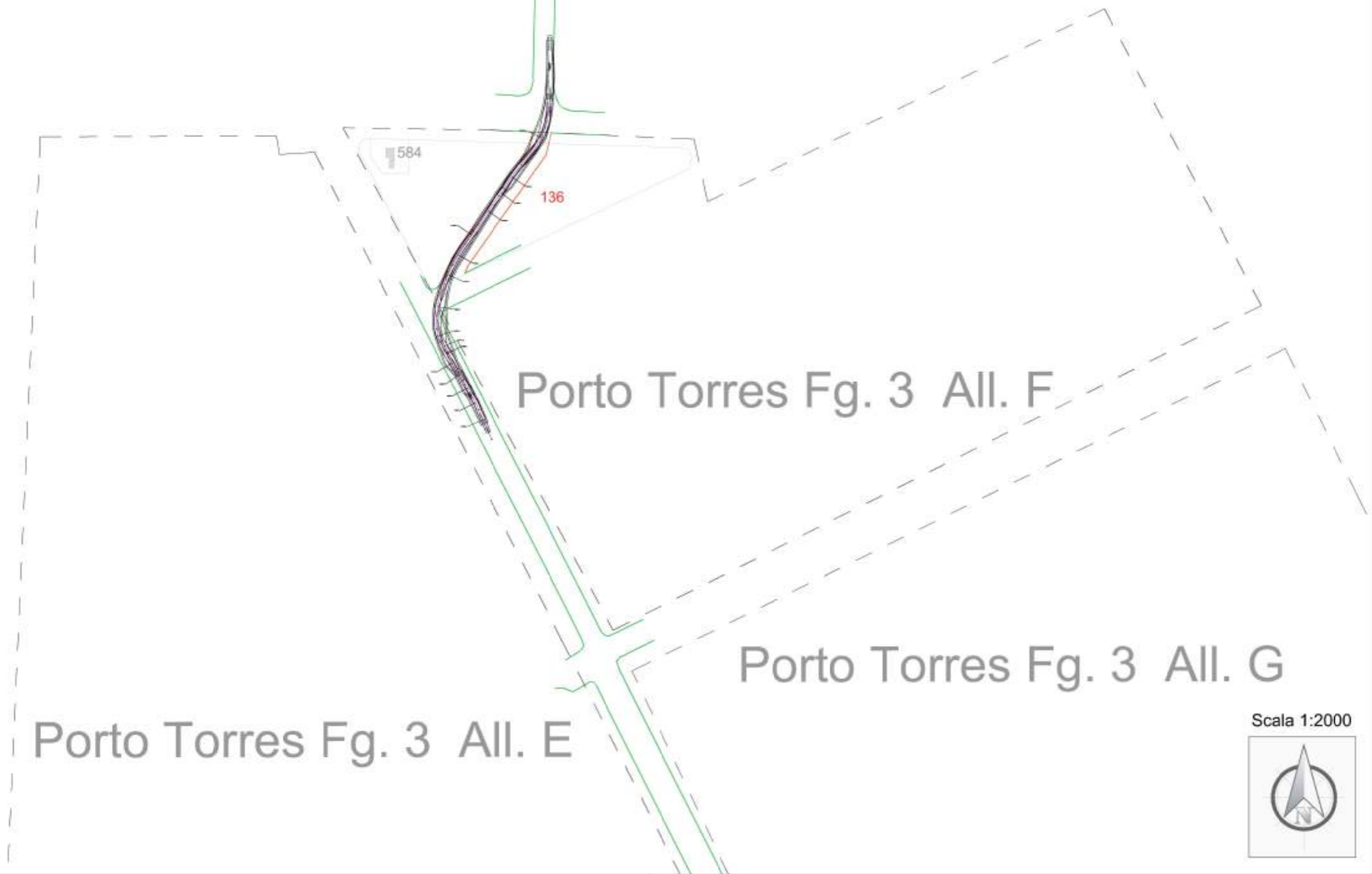
REALIZZAZIONE PARCO EOLICO DI SASSARI																						
DATI CATASTALI											VALORE VENALE UNITARIO V.V.	AREE IN ESPROPRIO		AREE IN ASSERVIMENTO			AREE IN OCCUPAZIONE TEMPORANEA		NOTE	DESTINAZIONE URBANISTICA	TIPOLOGIA	
N.O. DITTA	Comune	Foglio Catastale	Particella	Estensione			NOMINATIVO O DENOMINAZIONE	COD. FISCALE	TITOLO	Quota		Cultura in Atto	SUPERF. (SE)	INDENNITÀ DI ESPROPRIO (V.V.) x (SE)	ELETTROBOTTO E VIABILITÀ	SORVOLO	INDENNITÀ SERVITÙ (SS) x (V.V.) x (CS)	SUPERF. (SO)				INDENNITÀ OCCUPAZIONE TEMPORANEA (800 x V.V./12) x n. 2 anni
				SUPERF. (SS)	SUPERF. (SS)																	
69	SASSARI	42	247	6	42	54	UNALI GIACOMO nato a PORTO TORRES (SS) il 16/10/1980	NLUGCM80R16G924V	Proprieta'	1/1	SEMIN IRRIG	2,55 €	1934,00	4.931,70 €	1462,00	20589,00	28.115,03 €	4448,00	1.890,40 €	SS-04	AGRICOLA	IMPIANTO - INFRASTRUTTURA
70	SASSARI	42	251	0	21	93	UNALI GIACOMO nato a PORTO TORRES (SS) il 16/10/1980	NLUGCM80R16G924V	Proprieta'	1/1	SEMINATIVO	1,10 €	113,00	124,30 €	41,00	0,00	22,55 €	0,00	0,00 €		AGRICOLA	CONNESSIONE
71	SASSARI	42	136	1	67	38	COMUNE DI SASSARI con sede in SASSARI (SS)	00239740905	Proprieta'	1000/1000	RELIT STRAD	0,11 €	0,00	0,00 €	301,00	0,00	16,56 €	0,00	0,00 €		AGRICOLA	CONNESSIONE
72	SASSARI	42	127	/	/	/	NESSUNA CORRISPONDENZA TROVATA	/	/	/	/	0,00 €	0,00	0,00 €	0,00	0,00	0,00 €	0,00	0,00 €		AGRICOLA	CONNESSIONE
73	SASSARI	42	65	02 00	28 55	88 08	SERRA MARIA LUISA nata a SASSARI (SS) il 16/07/1970	SRRML570L56452J	Proprieta'	1/1	SEMIN IRRIG PASCOLO ARB	1,50 €	0,00	0,00 €	0,00	0,00	0,00 €	0,00	0,00 €		AGRICOLA	CONNESSIONE
74	SASSARI	42	252	7	53	93	CABITTA ANTONIA FRANCESCA nata a PORTO TORRES (SS) il 21/02/1964 CABITTA CONSUELO nato a PORTO TORRES (SS) il 08/08/1973 CABITTA COSTANTINO nato a PORTO TORRES (SS) il 22/03/1966	CBTNNF64B61G924R CBTCSL73M48G924O	Proprieta' Proprieta' Proprieta'	1/12 1/12 1/12	SEMINATIVO	1,10 €	0,00	0,00 €	0,00	0,00	0,00 €	0,00	0,00 €		AGRICOLA	CONNESSIONE
75	SASSARI	42	134	0	44	40	COMUNE DI SASSARI con sede in SASSARI (SS)	00239740905	Proprieta'	1000/1000	RELIT STRAD	0,11 €	0,00	0,00 €	0,00	0,00	0,00 €	0,00	0,00 €		AGRICOLA	CONNESSIONE
76	SASSARI	42	20	1	91	40	LUBINU GIOVANNI ANTONIO nato a SASSARI (SS) il 23/04/1957	LBNGNN57D23I452X	Proprieta'	1/1	PASCOLO	0,45 €	0,00	0,00 €	0,00	0,00	0,00 €	0,00	0,00 €		AGRICOLA	CONNESSIONE
77	SASSARI	59	679	0	60	78	LOI LORETA nata a SASSARI (SS) il 05/11/1972 SPIGA LUIGI MASSIMILIANO nato a PORTO TORRES (SS) il 09/07/1967	LOILRT72S45I452U SPGLMS67L09G924S	Proprieta' Proprieta'	1/2 1/2	TERRENO CORTE PERTINENZIALE DI ENTE URBANO	5,00 €	0,00	0,00 €	10,00	0,00	25,00 €	0,00	0,00 €		AGRICOLA	CONNESSIONE
78	SASSARI	59	235	0	14	90	COMUNE DI SASSARI con sede in SASSARI (SS)	00239740905	Proprieta'	1000/1000	RELIT STRAD	0,11 €	0,00	0,00 €	751,00	0,00	41,31 €	0,00	0,00 €		AGRICOLA	CONNESSIONE
79	SASSARI	59	228	1	76	5	COMUNE DI SASSARI con sede in SASSARI (SS)	00239740905	Proprieta'	1000/1000	RELIT STRAD	0,11 €	0,00	0,00 €	3226,00	0,00	177,43 €	405,00	7,43 €		AGRICOLA	CONNESSIONE
80	SASSARI	59	570	1	31	25	FALCHI BRUNO nato a SASSARI (SS) il 03/01/1978	FLCBRN78A03I452H	Proprieta'	1/1	PASCOLO	0,45 €	0,00	0,00 €	0,00	0,00	0,00 €	10,00	0,75 €		AGRICOLA	CONNESSIONE
81	SASSARI	59	319	1	31	86	CAREDDU ANNA nata a PORTO TORRES (SS) il 15/02/1962	CRDNNa62B55G924F	Proprieta'	1/1	PASCOLO	0,45 €	0,00	0,00 €	0,00	0,00	0,00 €	179,00	13,43 €		AGRICOLA	CONNESSIONE
82	SASSARI	59	140	0	18	23	CAREDDU GAVINO nato a PORTO TORRES (SS) il 08/09/1916	CRDGVN16P08G924U	Proprieta'	1000/1000	PASCOLO	0,45 €	0,00	0,00 €	10,00	0,00	2,25 €	87,00	6,53 €		AGRICOLA	CONNESSIONE
83	SASSARI	59	186	0	30	38	CAREDDU GAVINO nato a PORTO TORRES (SS) il 08/09/1916	CRDGVN16P08G924U	Proprieta'	1000/1000	PASCOLO	0,45 €	0,00	0,00 €	0,00	0,00	0,00 €	140,00	10,50 €		AGRICOLA	CONNESSIONE
84	SASSARI	59	719	00 00	08 17	24 99	PORQUEDDU LORENZO nato a PORTO TORRES (SS) il 26/11/1942	PRQLNZ42S26G924E	Proprieta'	1000/1000	PASCOLO SEMIN IRRIG	1,50 €	0,00	0,00 €	54,00	0,00	40,50 €	36,00	9,00 €		AGRICOLA	CONNESSIONE
85	SASSARI	59	229	0	85	60	COMUNE DI SASSARI con sede in SASSARI (SS)	00239740905	Proprieta'	1000/1000	RELIT STRAD	0,11 €	0,00	0,00 €	3354,00	0,00	184,47 €	113,00	2,07 €		AGRICOLA	CONNESSIONE
86	SASSARI	59	34	1 00	00 08	00 25	GIANNICHECKDA GIUSEPPE nato a SASSARI (SS) il 05/05/1944	GNGGPP44E05I452E	Proprieta'	1/1	SEMINATIVO PASCOLO	0,78 €	0,00	0,00 €	207,00	0,00	80,21 €	508,00	65,62 €		AGRICOLA	CONNESSIONE
87	SASSARI	60	162	0	96	19	MASIA MARIA GIOVANNA nata a SASSARI (SS) il 08/09/1975	MSAMGV75P48I452E	Proprieta'	1/1	INCOLT PROD	0,11 €	0,00	0,00 €	10,00	0,00	0,55 €	0,00	0,00 €		AGRICOLA	CONNESSIONE
88	SASSARI	60	332	13 00	04 38	29 83	ASSARETTI ROSARIA nata a SASSARI (SS) il 10/09/1941 MASIA SALVATORE nato a SASSARI (SS) il 24/04/1938	SSRRSR41P50I452A MSASVT38D24I452O	proprietario per 1/2 prope proprietario per 1/2 prope	/	SEMINATIVO PASCOLO ARB	0,78 €	0,00	0,00 €	0,00	0,00	0,00 €	129,00	16,66 €		AGRICOLA	CONNESSIONE
89	SASSARI	43	117	12	98	34	ISTITUTO DI SERVIZI PER IL MERCATO AGRICOLO ALIMENTARE - I.S.M.E.A. - ENTE DI DIRITTO PUBBLICO ECONOMICO con sede in ROMA (RM)	08037790584	Proprieta'	1/1	SEMINATIVO	1,10 €	0,00	0,00 €	779,00	0,00	428,45 €	0,00	0,00 €		AGRICOLA	CONNESSIONE
90	SASSARI	43	118	1	0	0	BUSINCO ANTONIO nato a SASSARI (SS) il 17/01/1973 BUSINCO GABRIELE nato a SASSARI (SS) il 16/10/1975 BUSINCO LUCIA nata a SASSARI (SS) il 09/04/1980	BSNNTN73A17I452O BSNGRL75R16I452G BSNLCL80D049I452W	Proprieta' Proprieta' Proprieta'	1/3 1/3 1/3	PASCOLO	0,45 €	0,00	0,00 €	317,00	0,00	71,33 €	0,00	0,00 €		AGRICOLA	CONNESSIONE
91	SASSARI	43	56	0	67	75	MANCONI MAURO nato a SASSARI (SS) il 21/01/1979 ZICCHITTU SIMONETTA nata a SASSARI (SS) il 18/02/1973	MNCMLRA79A21I452I ZCCSNT73B58I452C	Proprieta' Proprieta'	1/2 1/2	PASCOLO	0,45 €	0,00	0,00 €	58,00	0,00	13,05 €	0,00	0,00 €		AGRICOLA	CONNESSIONE
92	SASSARI	43	57	0	67	68	CATTA ANNA nata a SASSARI (SS) il 18/02/1967 CERRUTTI LUCIANO nato a SASSARI (SS) il 06/04/1971	CTTNNa67B58I452O CRRLCN71D06I452W	Proprieta' Proprieta'	1/2 1/2	PASCOLO	0,45 €	0,00	0,00 €	345,00	0,00	77,63 €	0,00	0,00 €		AGRICOLA	CONNESSIONE
93	SASSARI	43	115	09 02	00 83	00 42	BULLITTA MARIA nata a NUGHEDU' SAN NICOLO' (SS) il 15/09/1957 FONSA LAURA nata a OZIERI (SS) il 20/03/1984 FONSA MARCO nato a OZIERI (SS) il 28/08/1992	BLLMRA57P55I497FS FNSLRA84C60G203G FNSMRC92M28G203K	Proprieta' Proprieta' Proprieta'	1/3 1/3 1/3	SEMINATIVO PASCOLO	0,78 €	0,00	0,00 €	20,00	0,00	7,75 €	0,00	0,00 €		AGRICOLA	CONNESSIONE
94	SASSARI	43	116	1	50	0	DELRIO GIUSEPPA RITA nata a SASSARI (SS) il 21/05/1949 PIRINO SALVATORE nato a PORTO TORRES (SS) il 27/03/1948	DLRGPP49E61I452G PRNSVT48C27G924K	Proprieta' Proprieta'	1/2 1/2	PASCOLO	0,45 €	0,00	0,00 €	89,00	0,00	20,03 €	0,00	0,00 €		AGRICOLA	CONNESSIONE
95	SASSARI	43	20	09 02	00 72	80	ASSARETTI ROSARIA nata a SASSARI (SS) il 10/09/1941 MASIA SALVATORE nato a SASSARI (SS) il 24/04/1938	SSRRSR41P50I452A MSASVT38D24I452O	Proprieta' Proprieta'	/	SEMINATIVO PASCOLO	0,78 €	1860,00	1.441,50 €	2752,00	18752,00	8.332,80 €	5383,00	695,30 €	SS 05	AGRICOLA	IMPIANTO - INFRASTRUTTURA
96	SASSARI	43	58	06 01	02 00	27 73	ARA GIOVANNA nata a SASSARI (SS) il 26/05/1942 FONSA CARLO nato a SASSARI (SS) il 25/03/1970 FONSA LAURA nata a SASSARI (SS) il 28/11/1965	RAAGNN42E66I452M FNSCRL70C25I452T FNSLRA65S68I452L	Proprieta' Proprieta' Proprieta'	4/6 1/6 1/6	SEMINATIVO PASCOLO	0,78 €	0,00	0,00 €	0,00	0,00	0,00 €	0,00	0,00 €		AGRICOLA	CONNESSIONE
97	SASSARI	43	64	05 01	73 17	86 84	ARA GIOVANNA nata a SASSARI (SS) il 26/05/1942 FONSA CARLO nato a SASSARI (SS) il 25/03/1970 FONSA LAURA nata a SASSARI (SS) il 28/11/1965	RAAGNN42E66I452M FNSCRL70C25I452T FNSLRA65S68I452L	Proprieta' Proprieta' Proprieta'	4/6 1/6 1/6	SEMINATIVO PASCOLO	0,78 €	0,00	0,00 €	0,00	0,00	0,00 €	0,00	0,00 €		AGRICOLA	CONNESSIONE
98	SASSARI	43	22	26 05	98 77	00 87	DESERRA GIANNETTO nato a SASSARI (SS) il 18/10/1965 DESERRA PIETRO nato a SASSARI (SS) il 28/08/1968 DESERRA SALVATORE nato a SASSARI (SS) il 30/09/1964	DSRGNT65R18I452X DSRPTR68M28I452M DSRSVT64P30I452D	Proprieta' Proprieta' Proprieta'	1/3 1/3 1/3	SEMINATIVO PASCOLO	0,78 €	0,00	0,00 €	0,00	0,00	0,00 €	0,00	0,00 €		AGRICOLA	CONNESSIONE
99	SASSARI	59	65	05 01	46 04	91 77	DE BIASIO DALILA nata a BELLUNO (BL) il 24/06/1985 LINZAS CATERINA nata a OSSI (SS) il 25/10/1956 LINZAS FRANCESCO nato a SASSARI (SS) il 05/02/1966 LINZAS GIOVANNI ANTONIO nato a OSSI (SS) il 05/04/1960 LINZAS ROSA nata a SASSARI (SS) il 29/05/1968	DBSDLL85H64A757D LNZCRN56R65G178L LNZFCN66B05I452Y LNZGNN60D05G178Q LNZRSO68E69I452N	Proprieta' Proprieta' Proprieta' Proprieta' Proprieta'	1/5 1/5 1/5 1/5 1/5	SEMIN IRRIG ORTO IRRIG	2,70 €	0,00	0,00 €	0,00	0,00	0,00 €	606,00	272,70 €		AGRICOLA	CONNESSIONE
100	SASSARI	59	190	0	31	65	DE BIASIO DALILA nata a BELLUNO (BL) il 24/06/1985 LINZAS CATERINA nata a OSSI (SS) il 25/10/1956 LINZAS FRANCESCO nato a SASSARI (SS) il 05/02/1966 LINZAS GIOVANNI ANTONIO nato a OSSI (SS) il 05/04/1960 LINZAS ROSA nata a SASSARI (SS) il 29/05/1968	DBSDLL85H64A757D LNZCRN56R65G178L LNZFCN66B05I452Y LNZGNN60D05G178Q LNZRSO68E69I452N	Proprieta' Proprieta' Proprieta' Proprieta' Proprieta'	1/5 1/5 1/5 1/5 1/5	PASCOLO	0,45 €	0,00	0,00 €	0,00	0,00	0,00 €	322,00	24,15 €		AGRICOLA	CONNESSIONE
101	SASSARI	59	629	0	52	82	CUBEDDU FRANCESCO GIOVANNI nato a OLMEDO (SS) il 05/06/1952	CBDFNC52H05G046H	Proprieta'	1/1	TERRENO CORTE PERTINENZIALE DI ENTE URBANO	5,00 €	0,00	0,00 €	0,00	0,00	0,00 €	10,00	8,33 €		AGRICOLA	CONNESSIONE
102																						



Legenda

-  Limite di foglio catastale
-  Aerogeneratore: Fondazione, Piazzola definitiva, Sorvolo
-  Piazzola temporanea
-  Elettrodotto interrato 36kV
-  Cavi 36 kV parco eolico
-  Nuova Stazione elettrica TERNA 150/36 kV
(Procedimento autorizzativo in carico ad altro produttore)
-  Nuova Cabina Utente 36kV
-  Viabilità esistente
-  Viabilità esistente da adeguare
-  Adeguamenti temporanei alla viabilità
-  Nuova viabilità
-  p.lle in asservimento
-  Area servitù cavidotto





Sassari Fg. 35

SS 01

347

348

141

186

187

78

196

16

Scala 1:2000





Sassari Fg. 35

Scala 1:2000



Sassari Fg. 34

Sassari Fg. 35

Scala 1:2000



Sassari Fg. 34

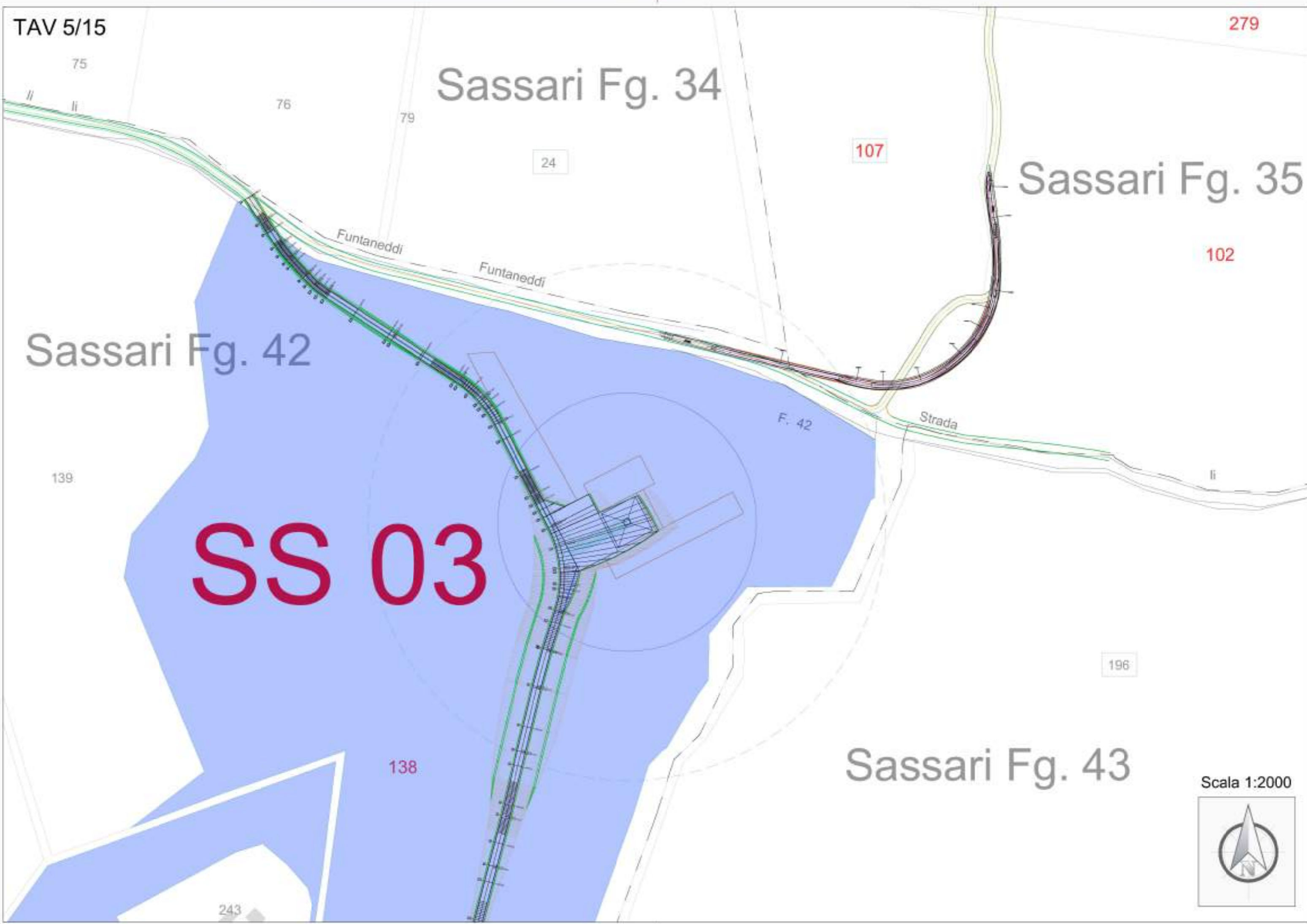
Sassari Fg. 35

Sassari Fg. 42

SS 03

Sassari Fg. 43

Scala 1:2000



Sassari Fg. 43

Sassari Fg. 42

SS 02

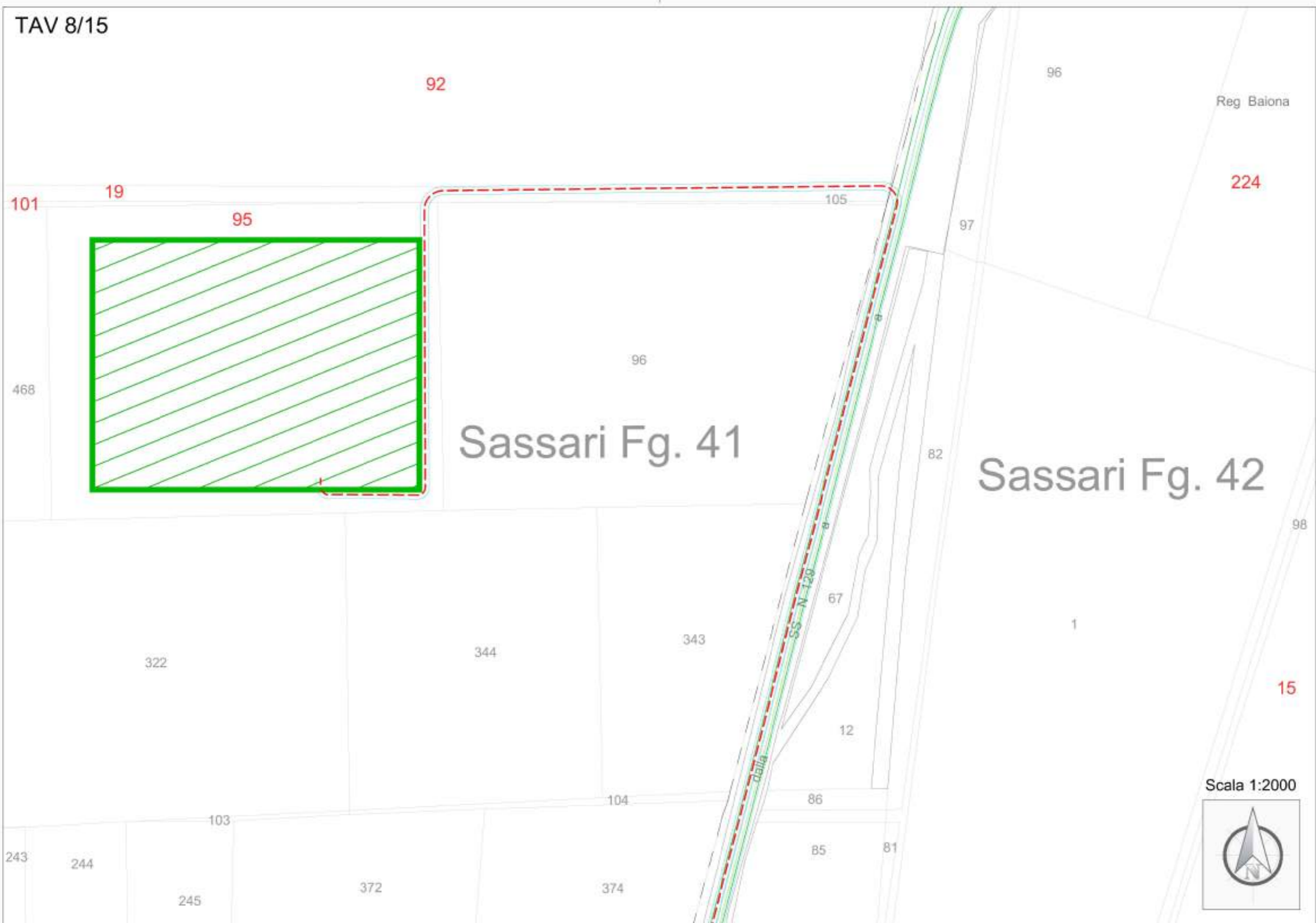
Scala 1:2000





Sassari Fg. 34

Sassari Fg. 42



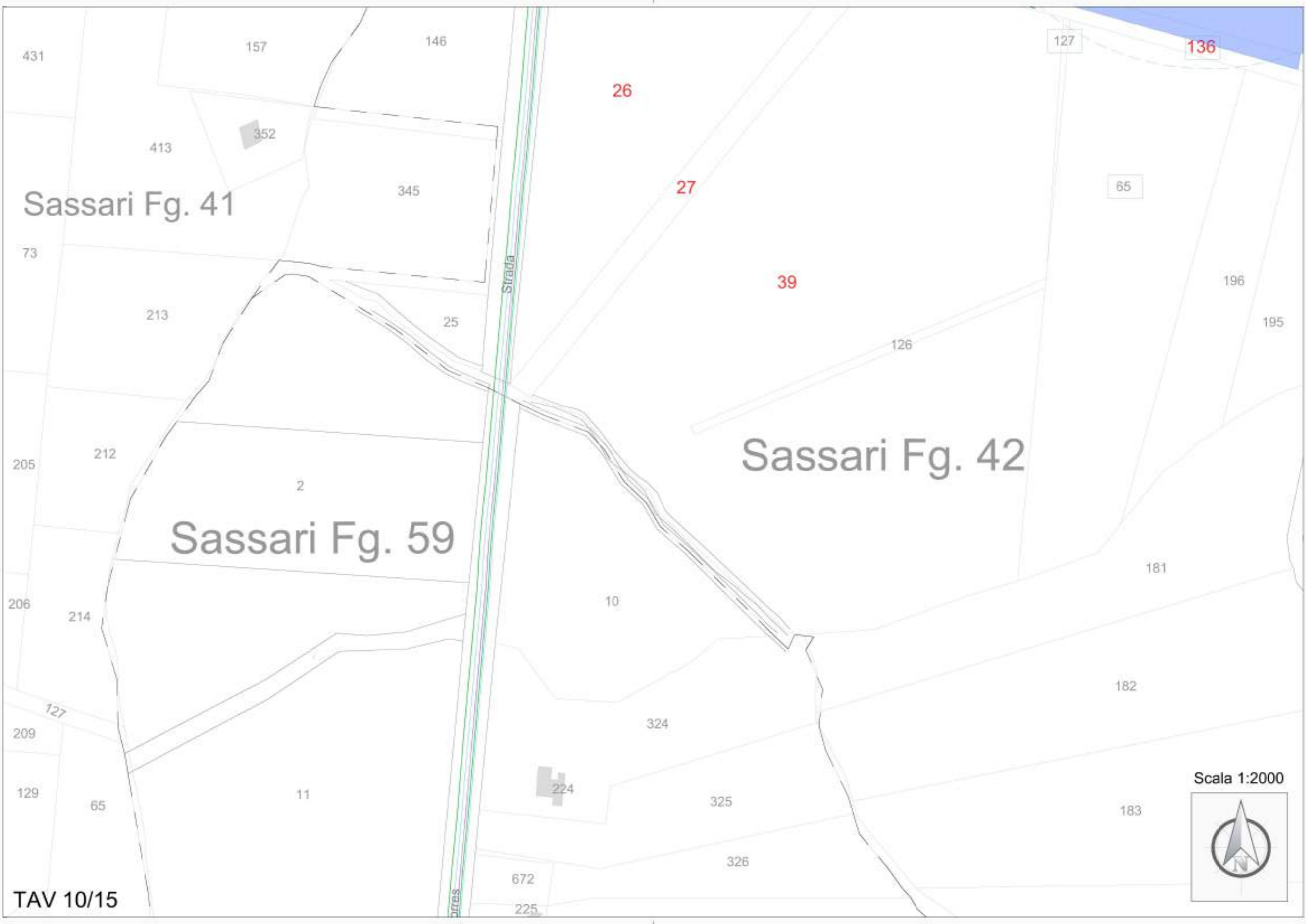
Sassari Fg. 42

Sassari Fg. 41

SS 04

Scala 1:2000





Sassari Fg. 41

Sassari Fg. 42

Sassari Fg. 59

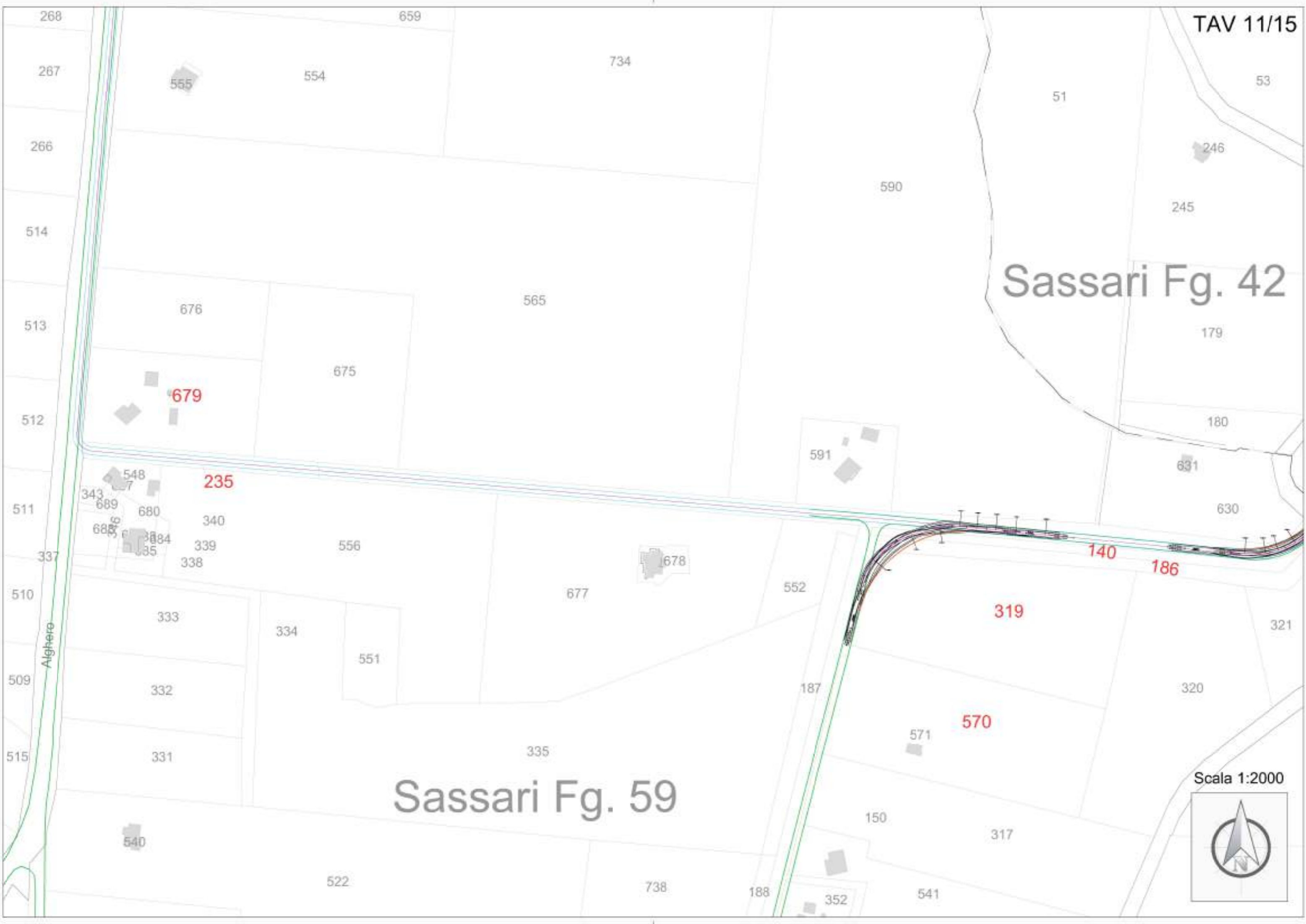
Strada

Scala 1:2000



Sassari Fg. 42

Sassari Fg. 59



Scala 1:2000





Sassari Fg. 42

Sassari Fg. 59

Scala 1:2000

TAV 13/15

114

49

Sassari Fg. 42

212

58

115

Sassari Fg. 43

117

118

161

160

70

69

54

67

68

53

116

20

Strada

Strada

34

162

163

334

165

175

395

276

227

333

181

89

332

vicinale

da

Sassari Fg. 60

Scala 1:2000

1





64

58

Sassari Fg. 43

SS 05

115

22

116

20

53

da

da

2

Sassari Fg. 60

Mandras

174



